

◆◆ 健康診断についての大切なお知らせです！ ◆◆

1. 対象・日時・検査場所

2年・4年 →4月4日(木) 健康診断票等の配布: 机インテ-ション時 健康診断: 1時～
 1年・3年・3年編入生・過年度生・院生・研究生 →4月8日(月) // //

レントゲン が必要な人	1年生	2年生	3年生	3年編入生	4年生	過年度生	院1年	院2年 院3年
健康診断票等の 配付	8日	4日	8日		4日		8日	
	K219	E403	E403		K219		E304	
	※今年度より配布は全員机インテ-ション時になります。 ※過年度生の検診日は8日です。 ※記入上の注意を、必ず守ってください。							
身長・体重・ 視力・血圧 (K116)1時～4時	○	○	○	○	○	○	○	○
検尿(K116 付近 1Fトイレ前が男子 2Fトイレ前が女子) 1時～4時	○	○	○	○	○	○	○	○
内科検診 (保健室) 1時30分～4時	○	○	○	○	○	○	○	○
内科検診は、1時30分から4時までです。4時を過ぎると医師はいません。								
レントゲン(更衣室 前)1時～4時	○	/	/	○	/	○	○	/

2. 準備

検診をうけやすい服装(特にレントゲンを受ける人は金具やボタンのない服)・かねやコンタ(必要な人)

● 持参するもの

- ① 筆記用具
- ② 健康診断票(机インテ-ション時に配布) → 検査機関が記録する。
- ③ 健診票 (//) → // 勝手に記入厳禁、二つ折り厳禁
- ④ レントゲン受診票 → 1年生・3年編入生・過年度生・大学院1年生のみ必要。

3. 検査順序

- ① 空いている場所からまわり、時間内に全ての検査が終了できるようにする。
- ② 内科検診は、1時30分～4時まで。遅くなると、医師はいません。
(早めに列に並ぶこと。服は上下に分かれてまくり上げやすいものを着用してくる。)

4. 健康診断票と健診票の提出

全ての検査が終了後、1F・K116の出口付近で、「健康診断票」と「健診票」を、検査機関の人に提出する。

5. 再検査 (未検査の人も同じ → ただし内科とレントゲンは喜多内科で受診)

血圧 → 収縮期の血圧(最大血圧・最高血圧) 140以上の人
 拡張期の血圧(最小血圧・最低血圧) 90以上の人
 検尿 → 一つでも疑陽性(±)または陽性(+)の人

※ 保健室で4月中に再検査を!
 呼び出しはしないので、健康診断票
 で確認して下さい。

再検査はなるべく1年・編入生(3年)・4年・院生…4月10日～26日 2年・3年…4月17日～26日に

(在校生用)

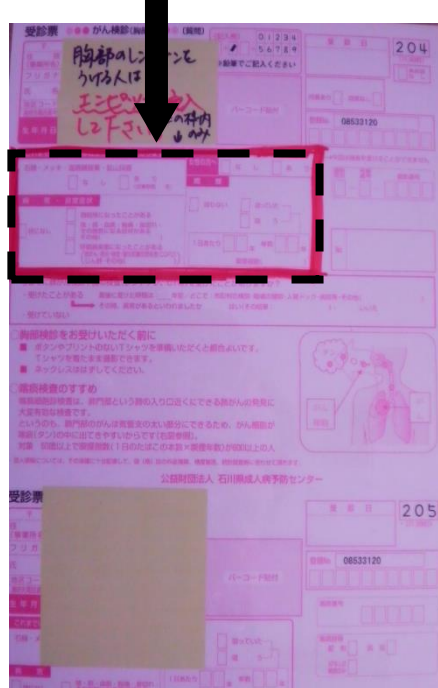
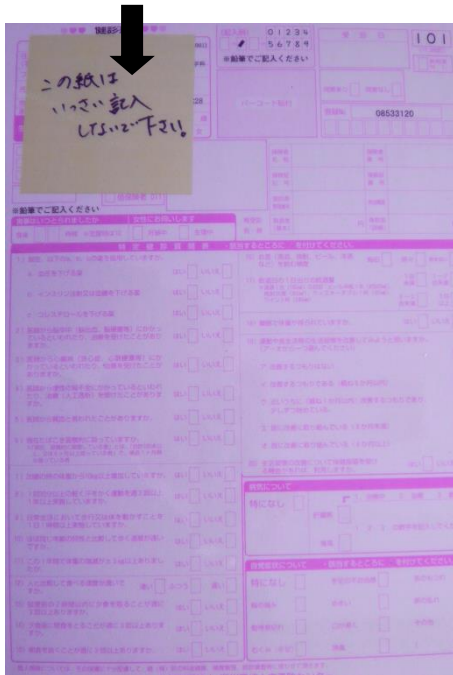
◎ 『健診票』 『受診票』 『健康診断票』 記入上の注意 (これらは折ったり曲げたりしない)

● 健診票 (全員)

一切記入しない

● 受診票 (胸部レントゲン撮影が必要な人)

この枠の中を鉛筆で記入する



● 健康診断票 (全員) 自分の学年であてはまる項目や、病気の状態に変化があったら記入する

健康調査



あてはまる項目に ○印をつけて下さい	1年	2年	3年	4年	年	年
① アレルギーはありますか (喘息・アトピー・食物アレルギー等を記入してください)	なし	あり()				
② 頭痛おこしやすい						
③ 腹痛・便秘・下痢をおこしやすい						
④ 胸痛・動悸をおこしやすい						

既往症・現在観察中の病気

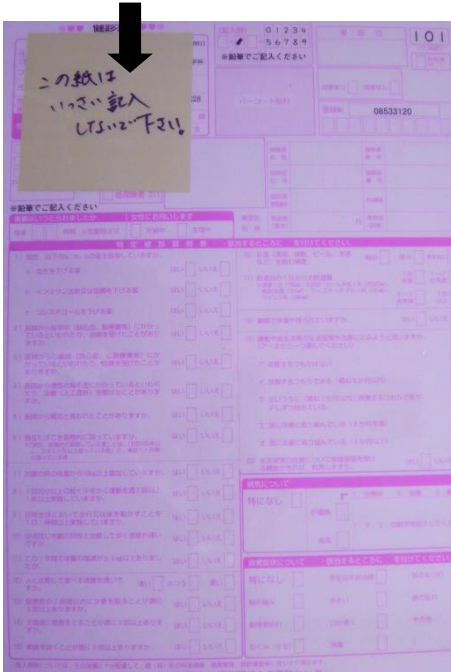
病名	何才頃	現在も経過観察中は○印	経過観察中のものについて ①受診病院 ②定期健診の有無③薬の有無④運動制限の有無
	才～ 才		

(新入生用)

◎ 『健診票』 『受診票』 『健康診断票』 記入上の注意 (これらは折ったり曲げたりしない)

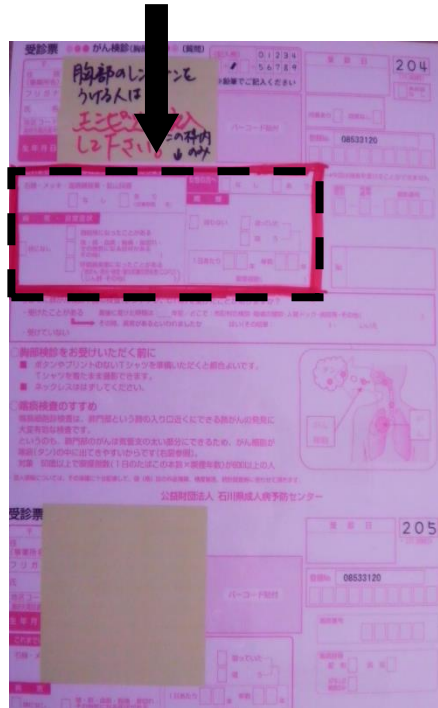
● 健診票 (全員)

一切記入しない



● 受診票 (胸部レントゲン撮影が必要な人)

この枠の中を鉛筆で記入する



● 健康診断票 (新入生と編入生)

1ページと3ページの太い枠内を記入する

1ページ

入学年度	平成	年度入学	学籍番号	
性別	男 女			
(ふりがな) 氏名	()			
学科	生産科学	環境科学	食品科学	

3ページ

(ふりがな)	()	昭和・平成
名前	男 女	年 月 日生